



Informe de Pertenencia Sociolingüística

En cumplimiento a lo establecido en el Artículo 10 numeral 28 de la Ley de Acceso a la Información Pública y la Ley de Idiomas Nacionales, la Federación Nacional de Gimnasia, procede a emitir el siguiente informe: Con el propósito de elaborar el del presente informe, se han definido como nuestros usuarios:

- 1) Atletas que pertenecen a Federaciones y Asociaciones Deportivas Nacionales.
- 2) Padres de familia de estos atletas.
- 3) Personas que acuden a la práctica deportiva por salud; quienes de manera periódica utilizan las instalaciones deportivas a nivel nacional bajo la administración de la Federación Nacional de Gimnasia.

La información sociolingüística se recopila diariamente y se consolida una vez al mes para generar y obtener los datos estadísticos, los cuales se analizan e interpretan a través de gráficos ilustrativos. La institución actualmente cuenta con 7 Asociaciones Deportivas Departamentales.

- Sacatepéquez
- Escuintla
- Retalhuleu
- Quetzaltenango
- San Marcos
- Huehuetenango
- Peten

Los datos estadísticos correspondientes al mes de noviembre 2022, se presentan a continuación:



Federación Nacional de Gimnasia
26-00 Zona 5, Guatemala

Horario de Atención:

**Lunes a viernes de 8:00 a 17:00 hrs. y
Sábados de 8:00 a 12:00 hrs.**

Télefono:

2331-9757 y 2362-8898

Gerente General:

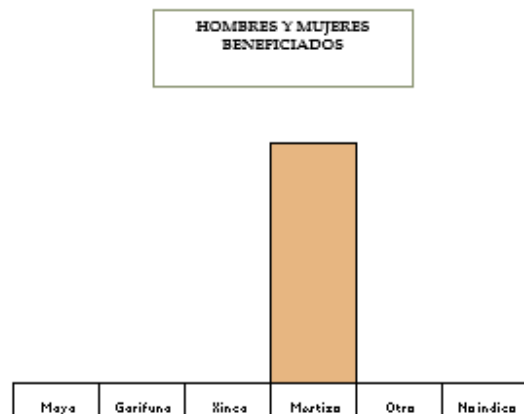
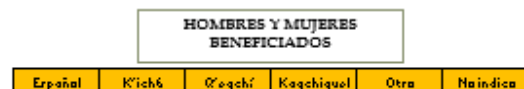
Claudia Garcia

Fecha de Actualización:

nov-22

Estadística por Categoría: **PERTENENCIA SOCIOLINGÜÍSTICA**

Departamento	Español		K'iché		Q'eqchí		Kaqchiquel		Otro		No indico	
	Mujer	Hombre	Mujer	Hombre	Mujer	Hombre	Mujer	Hombre	Mujer	Hombre	Mujer	Hombre
Guatemala	227	22										
Escuintla	16	10										
Sacatepequez	49	9										
Peten	16	8										
Retalhuleu	60	8										
Quetzaltenango	45	15										
San Marcos	65	5										
Huehuetenango	60	6										



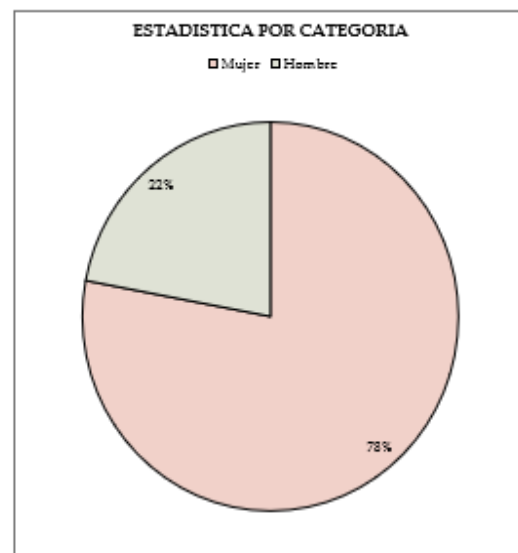
Estadística por Categoría: **ETNIA**

Departamento	Maya		Garifuna		Xinka		Mestizo		Otro		No indico	
	Mujer	Hombre	Mujer	Hombre	Mujer	Hombre	Mujer	Hombre	Mujer	Hombre	Mujer	Hombre
Guatemala							227	22				
Escuintla							16	10				
Sacatepequez							49	9				
Peten							16	8				
Retalhuleu							60	8				
Quetzaltenango							45	15				
San Marcos							65	5				
Huehuetenango							60	6				

Total

538

83



Vo.Bo.



Lic. Claudia Garcia
Gerente General