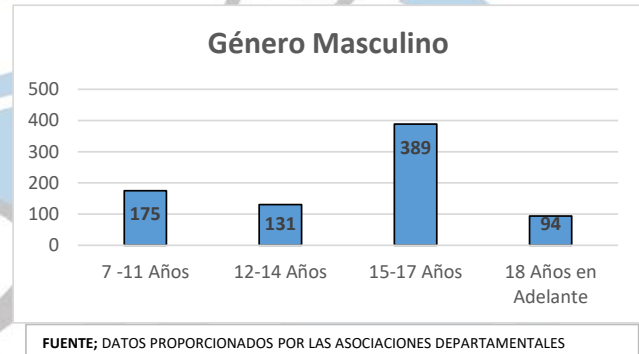


INFORME SOBRE PERTENENCIA SOCIOLINGÜÍSTICA DE LAS PERSONAS QUE ATIENDE LA FEDERACIÓN, POR RANGO DE EDAD, CORRESPONDIENTE DEL 1 AL 30 DE NOVIEMBRE DE 2019

Estadística por Categoría: Sexo y Edad

En el mes de Noviembre del año 2019, la Federación Nacional de Taekwondo, atendió a 789 atletas del género masculino a nivel nacional.

Género Masculino	
Rango de Edad	Cantidad
7 -11 Años	175
12-14 Años	131
15-17 Años	389
18 Años en Adelante	94
Total	789

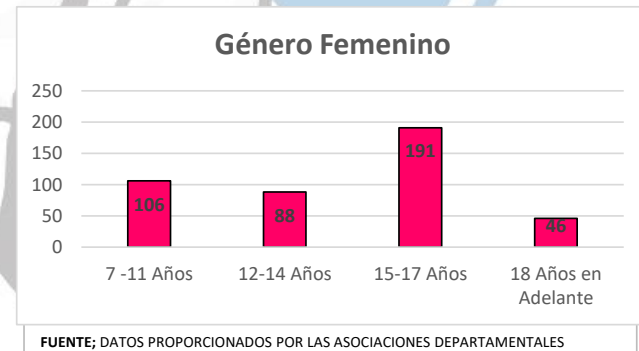


FUENTE; DATOS PROPORCIONADOS POR LAS ASOCIACIONES DEPARTAMENTALES

Estadística por Categoría: Sexo y Edad

En el mes de Noviembre del año 2019, la Federación Nacional de Taekwondo, atendió a 431 atletas del género femenino a nivel nacional.

Género Femenino	
Rango de Edad	Cantidad
7 -11 Años	106
12-14 Años	88
15-17 Años	191
18 Años en Adelante	46
Total	431

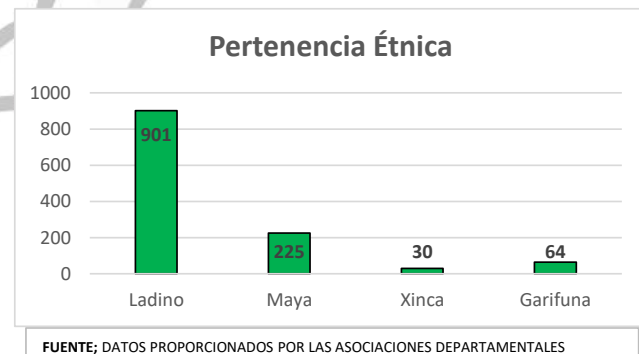


FUENTE; DATOS PROPORCIONADOS POR LAS ASOCIACIONES DEPARTAMENTALES

Estadística por Categoría: Etnia

En el mes de Noviembre del año 2019, la Federación Nacional de Taekwondo a nivel nacional atendió a 1,220 atletas de ambos géneros.

Pertenenencia Etnica	
Etnia	Cantidad
Ladino	901
Maya	225
Xinca	30
Garifuna	64
Total	1220



FUENTE; DATOS PROPORCIONADOS POR LAS ASOCIACIONES DEPARTAMENTALES

Estadística por Categoría: Pertinencia Sociolingüística

En el mes de Noviembre del año 2019, la Federación Nacional de Taekwondo a nivel nacional atendió a 1,220 personas con Pertinencia Sociolingüística, detallada de la siguiente manera:

Pertinencia Lingüística	
Idioma	Cantidad
Itza'	13
Poqoman	
Achi	
Ixil	
Q'anjob'al	
Poqomchi'	
Sakapulteko	
Akateko	
K'iche'	59
Q'eqchi'	49
Mopan	8
Sipakapense	
Awakateko	
Kaqchikel	
Uspanteko	
Ch'orti'	
Tektiteko	
Chuj	
Mam	11
Jakalteco	
Tz'utujil	
Chalchiteka	
Xinca	8
Garífuna	46
Castellano	1026
Total	1220



FUENTE; DATOS PROPORCIONADOS POR LAS ASOCIACIONES DEPARTAMENTALES

Elaboró:

Carlos Arturo Hernández Pichol
Encargado de la UIP



Vo.Bo.

Lic. Jaime Esteban Lorenti Marroquín
Gerente General